

# Warunki prowadzenia biznesu w Polsce i Unii Europejskiej



**Instytut Keralla Research - Raport sygnałny Sygn. 20.09.2016/271**

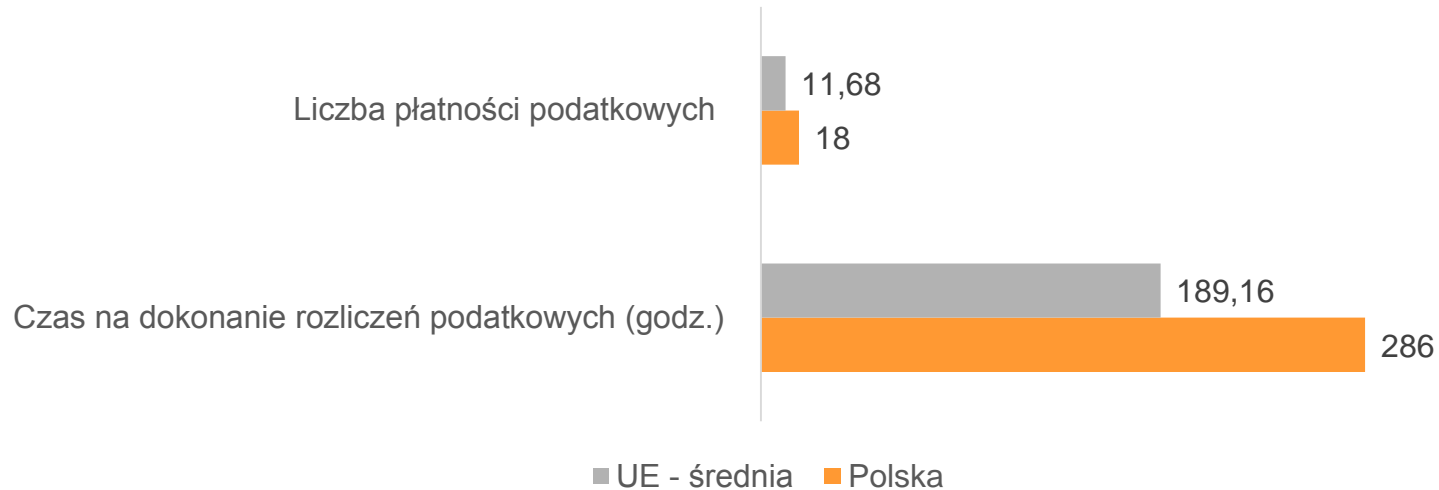
---

## 1.1. Polski sektor MŚP osiąga słabsze wyniki niż firmy w UE

- ➔ Polskie MŚP dłużej wychodzą z kryzysu niż przedsiębiorstwa w innych krajach Unii. Komisja Europejska szacuje, że w 2016 roku polskie MŚP osiągną wyniki sprzed kryzysu, czyli z 2008 roku.
- ➔ Dopiero w 2016 roku wskaźnik wartości dodanej będzie zbliżony do wartości z 2008 roku.
- ➔ Liczba osób zatrudnionych w sektorze MŚP w Polsce nie osiągnęła poziomu sprzed kryzysu, a w latach 2013-2016 nastąpiła stabilizacja zatrudnienia na poziomie niższym niż w 2008 roku.

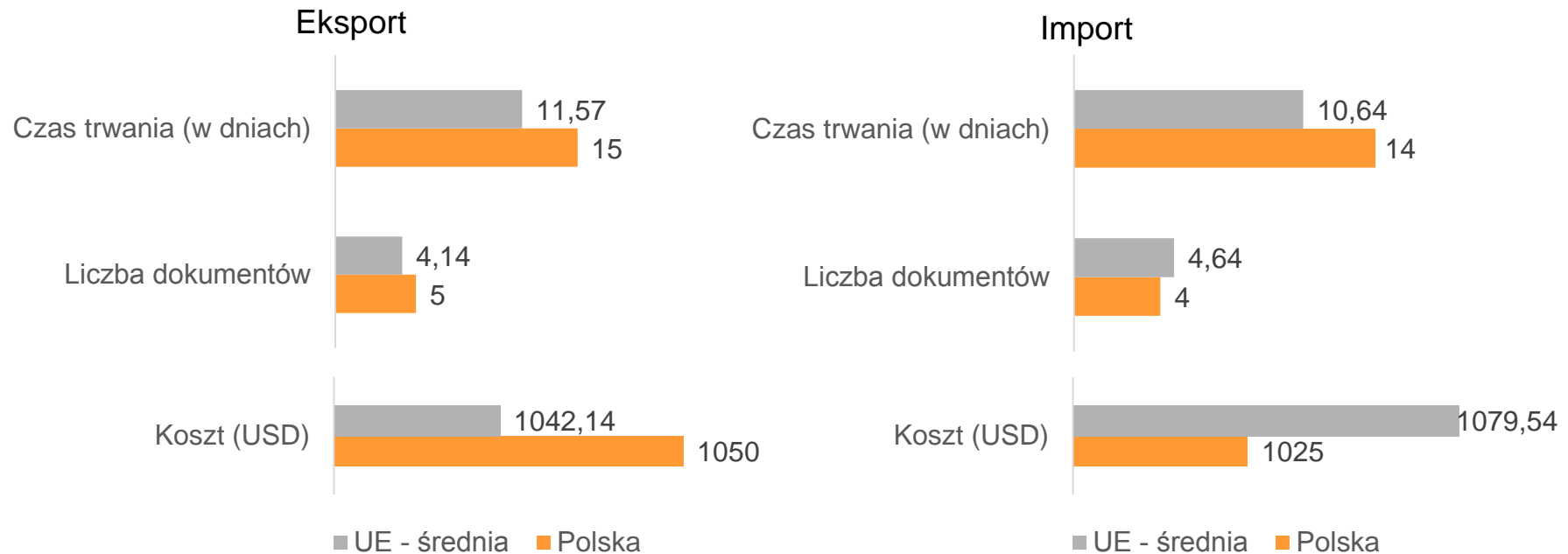


## 1.2. Polscy przedsiębiorcy spędzają o połowę więcej czasu na rozliczeniach podatkowych niż średnia w UE



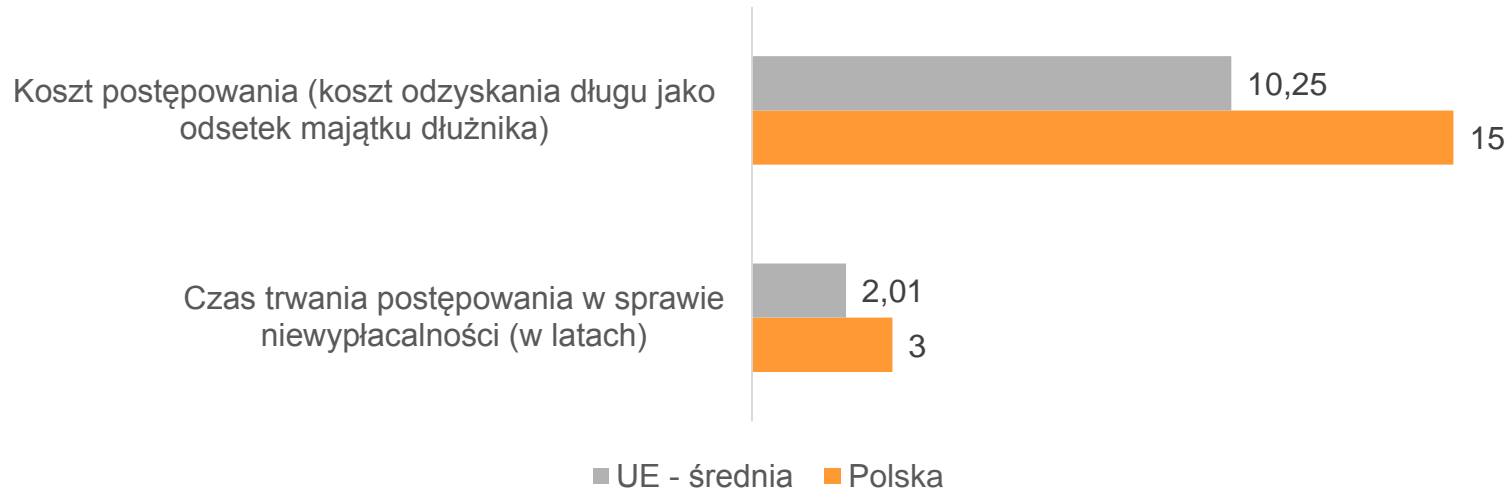
- ➔ Zgodnie z raportem Komisji Europejskiej, obowiązki podatkowe polskich przedsiębiorców są bardziej rozbudowane niż ich unijnych kolegów.
- ➔ Firmy z sektora MŚP w ciągu roku wykonują przeciętnie 18 płatności podatkowych. Średnia unijna wyniosła niespełna 12 transakcji.
- ➔ Liczba roboczogodzin potrzebna na wypełnienie formularzy i dokonanie rozliczeń wynosi 286 rocznie, podczas gdy średnia dla UE to około 190 (189,16).

## 1.3. Krajowe procedury dotyczące handlu zagranicznego są długotrwałe



- ➔ Procedury eksportowa i importowa trwają w Polsce o 3-4 dni dłużej niż średnio w Unii Europejskiej.
- ➔ Liczba dokumentów, jakie są konieczne do wypełnienia wynosi w Polsce 4-5. Procedura importu jest nieco mniej skomplikowana niż eksportu, czyli odwrotnie niż w UE.
- ➔ Koszt eksportu wynosi w Polsce przeciętnie 1050 USD i jest zbliżony do średniej unijnej.
- ➔ Koszt importu jest nieco niższy i wynosi w Polsce przeciętnie 1025 USD.

## 1.4. Postępowanie w sprawie niewypłacalności jest w Polsce bardziej skomplikowane niż w innych krajach UE



- ➡ Zgodnie z raportem Komisji Europejskiej, procedura odzyskiwania długów na drodze sądowej jest w Polsce droższa niż średnio w UE. Koszt postępowania sądowego w Polsce to przeciętnie 15 proc. majątku dłużnika, natomiast średnia dla Unii wynosi 10 proc.
- ➡ Średni czas trwania postępowania w sprawie upadłości wynosi w Polsce trzy lata, czyli o niemal rok dłużej niż przeciętnie w UE.

## 1.5. Keralla Research Instytut Badań i Rozwiązań B2B

---



Źródło: Komisja Europejska: „Arkusze Informacyjne Small Business Act - Polska 2015”

Keralla Research Instytut Badań i Rozwiązań B2B  
Wrocław, ul. Kazimierza Wielkiego 67  
Tel. 71 335 77 82  
[www.keralla.pl](http://www.keralla.pl)  
[kontakt@keralla.pl](mailto:kontakt@keralla.pl)