

Sto największych polskich firm

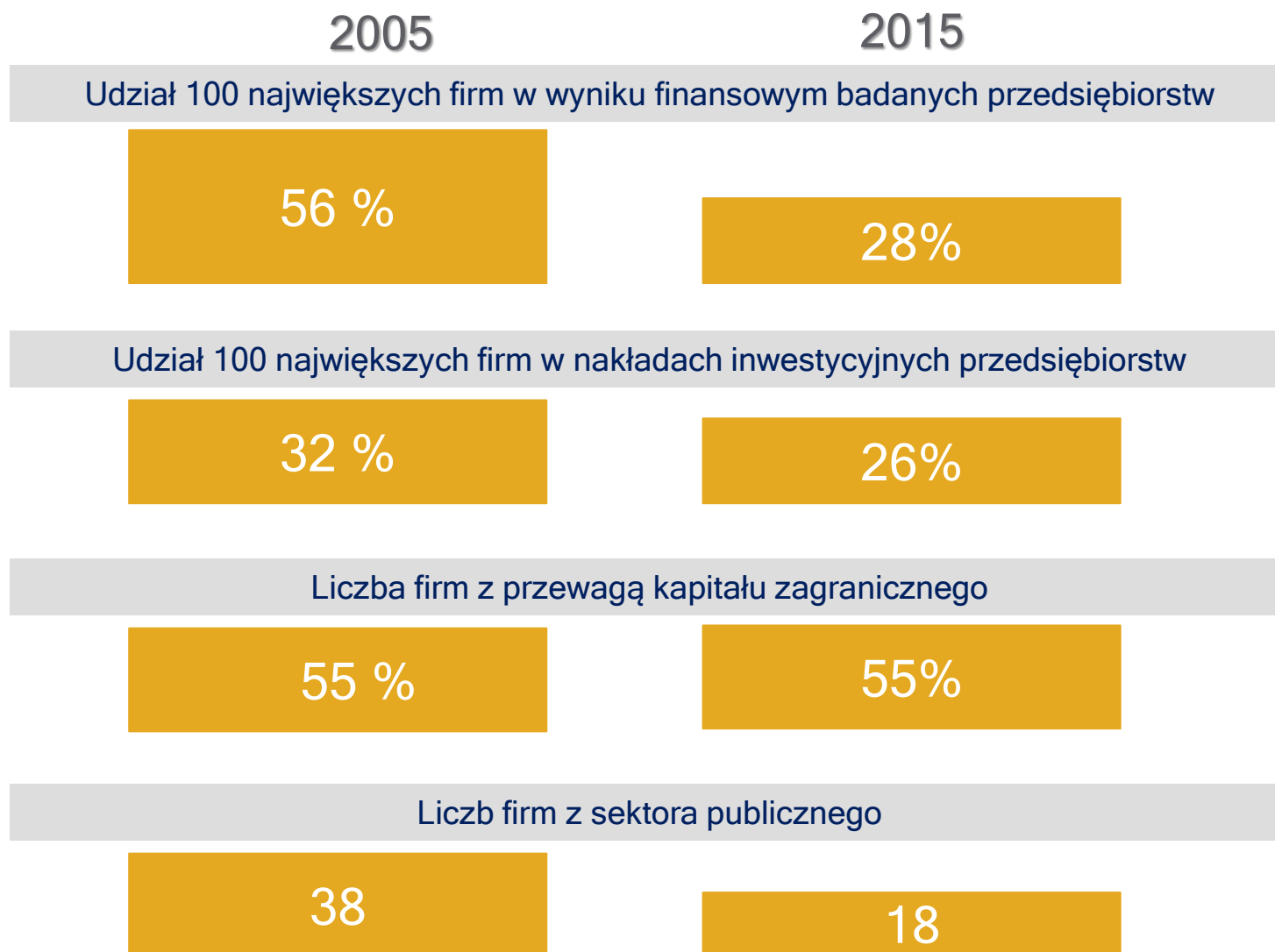


Instytut Keralla Research - Raport sygnałny Sygn. 13.09.2016/272

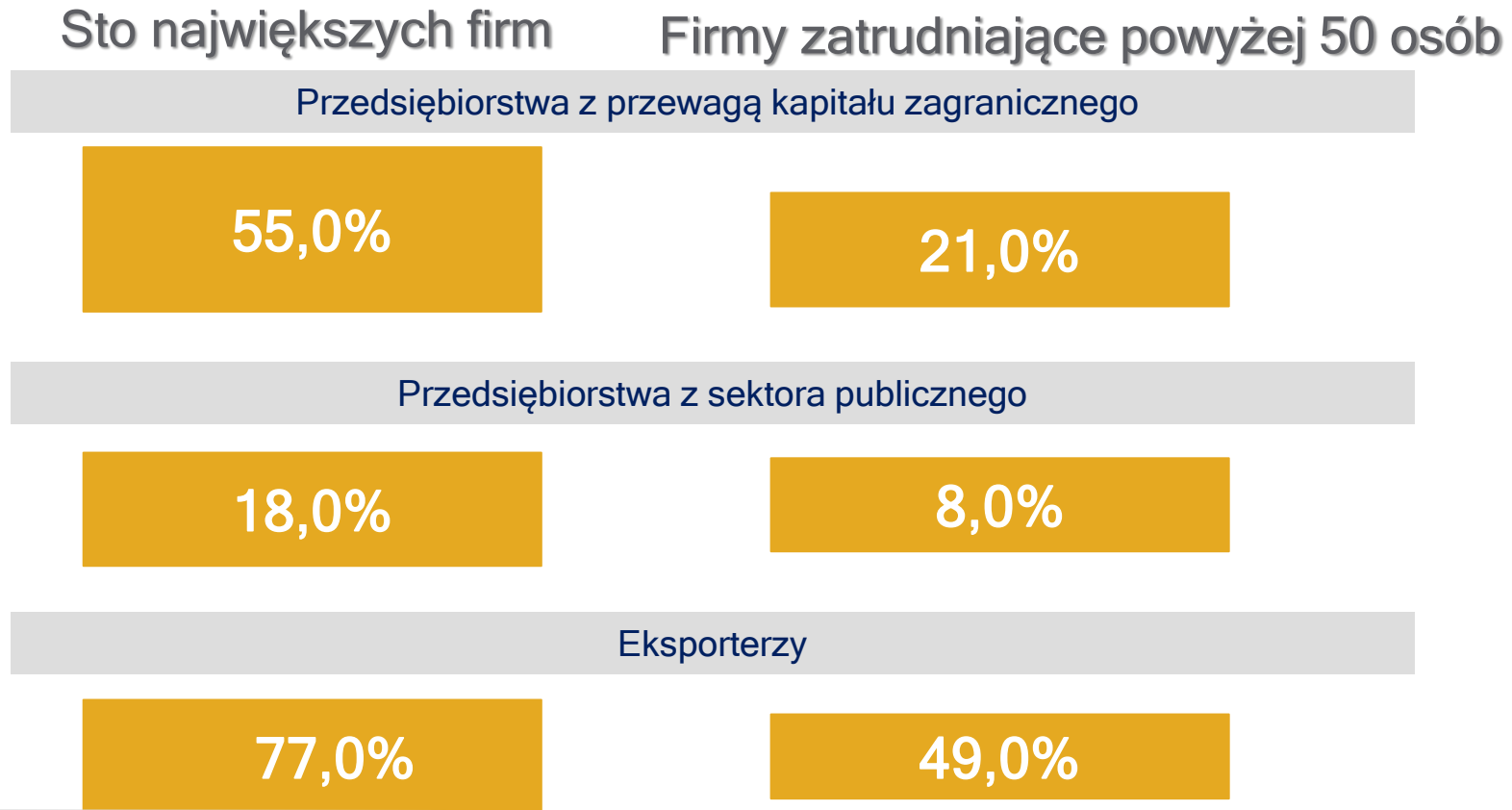
1.1. Sto największych firm - najważniejsze fakty

- ➔ Jak wynika z danych NBP, w stu największych firmach w Polsce zatrudnienie znajduje **15 proc.** ogółu pracowników z sektora przedsiębiorstw, **zatrudniających powyżej 49 osób**. Pierwszą setkę charakteryzuje około dwukrotnie wyższa produktywność pracy niż w przedsiębiorstwach ogółem*.
- ➔ W grupie 100 największych firm nadreprezentowany jest sektor przemysłu i handlu, natomiast „usługi pozostałe” są niedoreprezentowane. Udział eksporterów jest większy niż w całej populacji przebadanych przedsiębiorstw, ale skala eksportu jest mniejsza.
- ➔ Sto największych firm tworzy **31 proc.** przychodów ze sprzedaży z wszystkich przychodów generowanych przez badane przedsiębiorstwa w Polsce. Największa setka generuje **26 proc.** wartości polskiego eksportu.
- ➔ Największe firmy odpowiadają za ponad **32 proc.** nakładów inwestycyjnych w gospodarce. Tworzą one **28 proc.** wyniku finansowego netto przedsiębiorstw i **23 proc.** zysku finansowego netto. Udział firm, które korzystają z kredytowania jest wśród stu największych zbliżony do ogółu badanych przedsiębiorstw (**około 66 proc.**). Wskaźniki płynności finansowej są niższe niż w całej populacji przedsiębiorstw (zatrudniających powyżej 50 osób).

1.2. Zmiany w latach 2005 - 2015

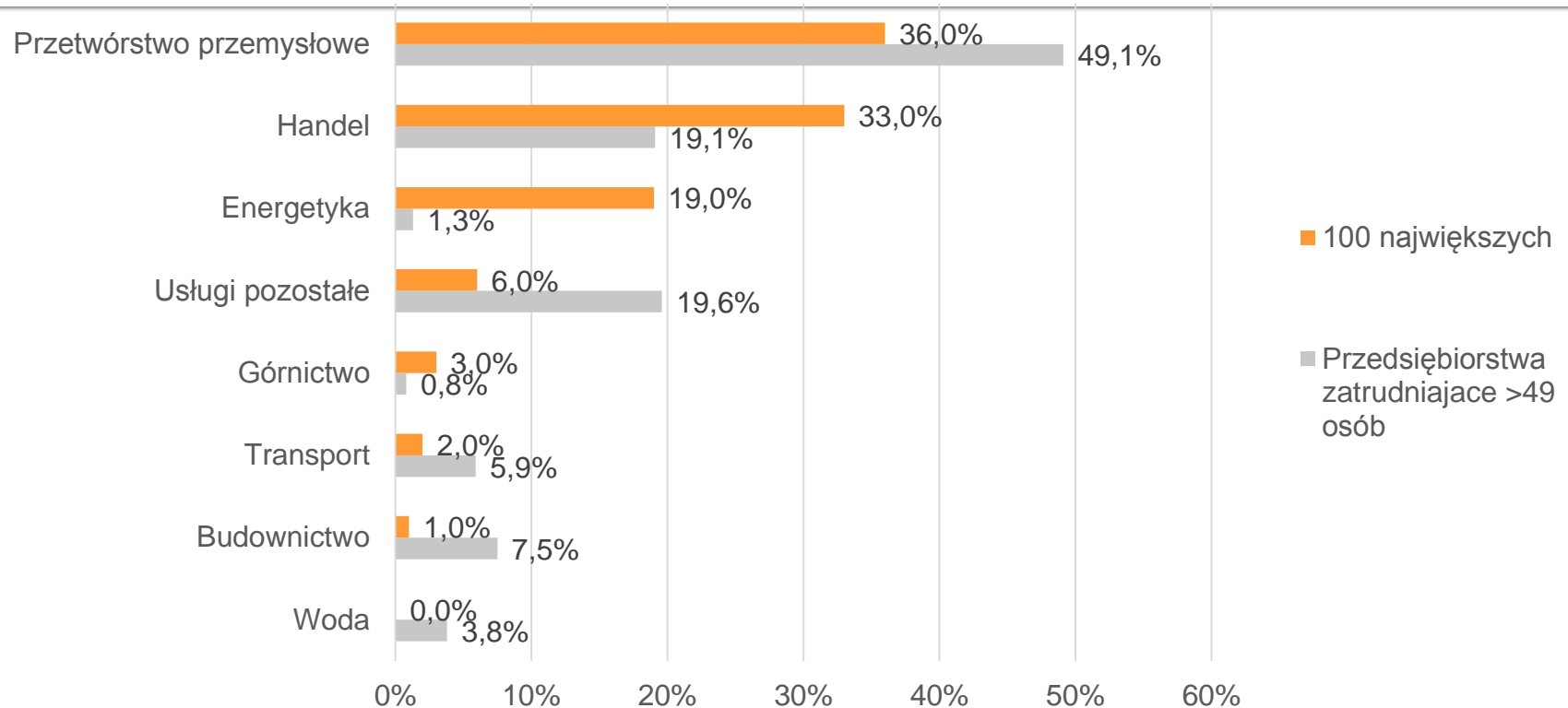


1.3. Sto największych firm - charakterystyka



- ➔ Wśród największych przedsiębiorstw ponad połowa ma przewagę kapitału zagranicznego.
- ➔ Udział przedsiębiorstw z sektora publicznego systematycznie spada i obecnie wynosi 18 proc.
- ➔ Zdecydowana większość z największych firm prowadzi działalność eksportową.

1.4. Struktura branżowa



- ➔ Wśród największych przedsiębiorstw udział firm z branży przemysłowej wynosi 36 proc.
- ➔ Przedsiębiorstw handlowych jest dużo więcej niż w populacji i tylko o 3 pkt. proc. mniej niż przedsiębiorstw przemysłowych.
- ➔ Aż 19 proc. przedsiębiorstw działa w branży energetycznej, a kolejne 3 proc. w górnictwie.

1.5. Keralla Research Instytut Badań i Rozwiązań B2B



Źródło: NBP „Sytuacja finansowa sektora przedsiębiorstw w I kw. 2016 r.”

Keralla Research Instytut Badań i Rozwiązań B2B
Wrocław, ul. Kazimierza Wielkiego 67
Tel. 71 335 77 82
www.keralla.pl
kontakt@keralla.pl